



SCHOOL EQUIPMENT LIST – 2ND LANGUAGE LISTE DU MATÉRIEL SCOLAIRE – LANGUE 2

Français – French



Chers Parents,





Voici la liste des livres et du matériel scolaire pour la L2 FR.

TOUT le matériel doit être marqué au nom de votre enfant (y compris crayons, stylo...).


Nous souhaitons aux élèves une très bonne année scolaire !

Pour l'équipe enseignante de FL2 **La coordinatrice FR L2, Sofia LAHLOU**

LISTE DES LIVRES **P1**

	TITRE	DÉTAILS	...	IMAGES
<input type="checkbox"/>	Les Petits Loustics 1, éditions Hachette FLE	<ul style="list-style-type: none"> Livre de l'élève – ISBN : 9782016252765 		
<input type="checkbox"/>		<ul style="list-style-type: none"> Cahier d'activités + CD audio – ISBN : 9782016252772 		
<input type="checkbox"/>	Les Petits Loustics 2, éditions Hachette FLE	<ul style="list-style-type: none"> Livre de l'élève – ISBN : 9782016252826 		
<input type="checkbox"/>		<ul style="list-style-type: none"> Cahier d'activités + CD audio – ISBN : 978-2016252833 		






<input type="checkbox"/>	<p>Il y a un alligator sous mon lit de <i>Mercer Meyer</i></p>	<p>Album en format poche. Editeur : Gallimard Jeunesse Collection : L'Heure des Histoires ISBN: 978-2-07-063336-4</p>	
	<p>Le loup qui voulait changer de couleur d'<i>Orianne Lallemand</i></p>	<p>Album en format poche. Editeur: Auzou Collection: Mes p'tits albums ISBN: 978-2-7338-1183-2</p>	
<input type="checkbox"/>	<p>Bon appétit ! Monsieur lapin de <i>Claude Boujon</i></p>	<p>Album en format poche. Editeur: L'Ecole des loisirs Collection: Les lutins ISBN: 978-2-211-01784-8</p>	
<input type="checkbox"/>	<p>C'est moi le plus beau de <i>Mario Ramos</i></p>	<p>Album en format poche. Editeur: Ecole des Loisirs Collection: Les lutins ISBN: 978-2-211-08993-7</p>	
<input type="checkbox"/>			

LISTE DU MATÉRIEL SCOLAIRE

	TITRE	QUANTITÉ	DÉTAILS	IMAGES
<input type="checkbox"/>	une trousse (qui restera en classe) contenant :			
<input type="checkbox"/>	des crayons à papier	5		
<input type="checkbox"/>	un taille-crayon (boite fermée)	1		
<input type="checkbox"/>	des gommes	3		
<input type="checkbox"/>	des bâtons de colle	2		
<input type="checkbox"/>	des marqueurs (feutres)			
<input type="checkbox"/>	des crayons de couleur			
<input type="checkbox"/>	des paires de ciseaux	2		



<input type="checkbox"/>	une ardoise avec un feutre à ardoise			
<input type="checkbox"/>	<u>une boîte de classement A4 dos de 4 cm</u>			
<input type="checkbox"/>	<u>une farde à devis</u>			
<input type="checkbox"/>	<p>Chaque enfant est prié d'apporter 10 euros dans une enveloppe pendant la première semaine de l'école; cet argent servira à acheter du matériel pour les fêtes et les projets pédagogiques de classe et seront déposés sur un compte auprès de l'APEEE.</p>			



**SCHOOL EQUIPMENT LIST – 2ND LANGUAGE
LISTE DU MATÉRIEL SCOLAIRE – LANGUE 2**

Français – French



Chers Parents,



Voici la liste des livres et du matériel scolaire pour la L2 FR.

TOUT le matériel doit être marqué au nom de votre enfant (y compris crayons, stylo...).





Nous souhaitons aux élèves une très bonne année scolaire !

*Pour l'équipe enseignante de FL2 **La coordinatrice FR L2, Sofia LAHLOU***

LISTE DES LIVRES P2

	TITRE	DÉTAILS	...	IMAGES
<input type="checkbox"/>	Loustics 1, éditions Hachette <i>FLE</i>	Livre de l'élève – ISBN : 9782011559036		
<input type="checkbox"/>		Cahier d'activités + CD audio – ISBN : 9782011559050		

LISTE DU MATÉRIEL SCOLAIRE

	TITRE	QUANTITÉ	DÉTAILS	IMAGES
<input type="checkbox"/>	une trousse (qui restera en classe) contenant :			
<input type="checkbox"/>	des crayons à papier	5		
<input type="checkbox"/>	un taille-crayon (boite fermée)	1		
<input type="checkbox"/>	des gommes	3		
<input type="checkbox"/>	des bâtons de colle	2		
<input type="checkbox"/>	des marqueurs (feutres)			
<input type="checkbox"/>	des crayons de couleur			
<input type="checkbox"/>	des paires de ciseaux	2		
<input type="checkbox"/>	une ardoise avec un feutre à ardoise			
<input type="checkbox"/>	<u>une boîte de classement A4 dos de 4 cm</u>			
<input type="checkbox"/>	<u>une farde à devis</u>			
<input type="checkbox"/>	<u>un porte-vue avec 60 feuilles</u>			
<input type="checkbox"/>	Chaque enfant est prié d'apporter 10 euros dans une enveloppe pendant la première semaine de l'école; cet argent servira à acheter du matériel pour les fêtes et les projets pédagogiques de classe et seront déposés sur un compte auprès de l'APEEE.			

i Commentaires des enseignants :

Pour éviter le gaspillage, n'hésitez pas à récupérer du matériel de l'année passée, s'il est encore en bon état (trousse, boîte de classement, porte-vue...).



SCHOOL EQUIPMENT LIST – 2ND LANGUAGE
LISTE DU MATÉRIEL SCOLAIRE – LANGUE 2

Français – French



Chers Parents,

Voici la liste des livres et du matériel scolaire pour la L2 FR.

TOUT le matériel doit être marqué au nom de votre enfant (y compris crayons, stylo...).

Nous souhaitons aux élèves une très bonne année scolaire !





Pour l'équipe enseignante de FL2 La coordinatrice FR L2, Sofia LAHLOU

LISTE DES LIVRES P3

	TITRE	DÉTAILS	...	IMAGES
<input type="checkbox"/>	Loustics 2, éditions Hachette <i>FLE</i>	Livre de l'élève – ISBN : 9782011559043		
<input type="checkbox"/>		Cahier d'activités + CD audio – ISBN : 9782011559067		



LISTE DU MATÉRIEL SCOLAIRE

	TITRE	QUANTITÉ	DÉTAILS	IMAGES
<input type="checkbox"/>	une trousse (qui restera en classe) contenant :			
<input type="checkbox"/>	des crayons à papier	5		
<input type="checkbox"/>	un taille-crayon (boite fermée)	1		
<input type="checkbox"/>	des gommes	3		
<input type="checkbox"/>	des bâtons de colle	2		
<input type="checkbox"/>	des marqueurs (feutres)			
<input type="checkbox"/>	des crayons de couleur			
<input type="checkbox"/>	des paires de ciseaux	2		
<input type="checkbox"/>	<u>un cahier Seyes petit format Clairefontaine</u>			
<input type="checkbox"/>	<u>une boîte de classement A4 dos de 4 cm</u>			
<input type="checkbox"/>	<u>une farde à devis</u>			
<input type="checkbox"/>	<u>un porte-vue avec 60 feuilles</u>			
<input type="checkbox"/>	Chaque enfant est prié d'apporter 10 euros dans une enveloppe pendant la première semaine de l'école; cet argent servira à acheter du matériel pour les fêtes et les projets pédagogiques de classe et seront déposés sur un compte auprès de l'APEEE.			

i Commentaires des enseignants :

Pour éviter le gaspillage, n'hésitez pas à récupérer du matériel de l'année passée, s'il est encore en bon état (trousse, boîte de classement, porte-vue...).



SCHOOL EQUIPMENT LIST – 2ND LANGUAGE
LISTE DU MATÉRIEL SCOLAIRE – LANGUE 2

Français – French



Chers Parents,

Voici la liste des livres et du matériel scolaire pour la L2 FR.

TOUT le matériel doit être marqué au nom de votre enfant (y compris crayons, stylo...).





Nous souhaitons aux élèves une très bonne année scolaire !

Pour l'équipe enseignante de FL2 La coordinatrice FR L2, Sofia LAHLOU

LISTE DES LIVRES P4

	TITRE	DÉTAILS	...	IMAGES
<input type="checkbox"/>	Loustics 3, éditions Hachette FLE	Livre de l'élève – ISBN : 9782011559159		
<input type="checkbox"/>		Cahier d'activités + CD audio – ISBN : 978-2011559166		

LISTE DU MATÉRIEL SCOLAIRE

	TITRE	QUANTITÉ	DÉTAILS	IMAGES
<input type="checkbox"/>	une trousse (qui restera en classe) contenant :			
<input type="checkbox"/>	des crayons à papier	5		
<input type="checkbox"/>	un taille-crayon (boite fermée)	1		
<input type="checkbox"/>	des gommes	3		
<input type="checkbox"/>	des bâtons de colle	2		
<input type="checkbox"/>	des marqueurs (feutres)			
<input type="checkbox"/>	des crayons de couleur			
<input type="checkbox"/>	des paires de ciseaux	2		
<input type="checkbox"/>	<u>un cahier Seyes petit format Clairefontaine</u>			
<input type="checkbox"/>	<u>une boîte de classement A4 dos de 4 cm</u>			
<input type="checkbox"/>	<u>une farde à devis</u>			
<input type="checkbox"/>	<u>un porte-vue avec 60 feuilles</u>			
<input type="checkbox"/>	Chaque enfant est prié d'apporter 10 euros dans une enveloppe pendant la première semaine de l'école; cet argent servira à acheter du matériel pour les fêtes et les projets pédagogiques de classe et seront déposés sur un compte auprès de l'APEEE.			

i Commentaires des enseignants :

Pour éviter le gaspillage, n'hésitez pas à récupérer du matériel de l'année passée, s'il est encore en bon état (trousse, boîte de classement, porte-vue...).



SCHOOL EQUIPMENT LIST – 2ND LANGUAGE LISTE DU MATÉRIEL SCOLAIRE – LANGUE 2

Français – French



Chers Parents,

Voici la liste des livres et du matériel scolaire pour la L2 FR.

TOUT le matériel doit être marqué au nom de votre enfant (y compris crayons, stylo...).

Nous souhaitons aux élèves une très bonne année scolaire !

Pour l'équipe enseignante de FL2 **La coordinatrice FR L2, Sofia LAHLOU**


LISTE DES LIVRES P5

	TITRE	DÉTAILS	...	IMAGES
<input type="checkbox"/>	Adomania 2 (A1-A2), édition Hachette FLE	Livre de l'élève – ISBN : 9782014015232 Cahier d'activités + CD audio + Parcours digital ISBN : 9782014015256		
<input type="checkbox"/>		Livre de l'élève – ISBN : 9782014015232 Cahier d'activités + CD audio + Parcours digital ISBN : 9782014015256		






	<p>Le hollandais sans peine de Marie Aude Murail</p>	<p>Editeur : Ecole des Loisirs ISBN : 9782211201346</p>		
	<p>Le tour du monde en 80 jours de Jules Verne (avec CD AUDIO).</p>	<p>Le tour du monde en 80 jours de Jules Verne (avec CD AUDIO). Editeur : Hachette FLE ISBN : 9782011556868</p>		

LISTE DU MATÉRIEL SCOLAIRE

	TITRE	QUANTITÉ	DÉTAILS	IMAGES
<input type="checkbox"/>	une trousse (qui restera en classe) contenant :			
<input type="checkbox"/>	des crayons à papier	5		
<input type="checkbox"/>	un taille-crayon (boite fermée)	1		
<input type="checkbox"/>	des gommes	3		
<input type="checkbox"/>	des bâtons de colle	2		
<input type="checkbox"/>	des marqueurs (feutres)			
<input type="checkbox"/>	des crayons de couleur			
<input type="checkbox"/>	des paires de ciseaux	2		
<input type="checkbox"/>	un cahier Seyes petit format Clairefontaine			



<input type="checkbox"/>	<p><u>une boîte de classement</u> <u>A4 dos de 4 cm</u></p>			
<input type="checkbox"/>	<p><u>une farde à devis</u></p>			
<input type="checkbox"/>	<p><u>un porte-vue avec</u> <u>60 feuilles</u></p>			
<p><input type="checkbox"/> Chaque enfant est prié d'apporter 10 euros dans une enveloppe pendant la première semaine de l'école; cet argent servira à acheter du matériel pour les fêtes et les projets pédagogiques de classe et seront déposés sur un compte auprès de l'APEEE.</p>				

i Commentaires des enseignants :

Pour éviter le gaspillage, n'hésitez pas à récupérer du matériel de l'année passée, s'il est encore en bon état (trousse, boîte de classement, porte-vue...).